产学合作协同育人项目平台

高校申报操作指南

2020年12月

注册

访问http://cxhz.hep.com.cn，点击“立即注册”按钮。

注册

选择“学校用户注册”，输入用户名、密码、电子邮箱。电子邮箱用于接收注册激活邮件，请务必准确填写。其中，高校管理员注册账户时用户名请使用学校标识码，姓名请使用“学校名称+管理员”格式，如“XXX大学管理员”。

注册

选择注册身份，填写相关个人信息，上传能够证明个人教师或学生身份的证件图片，完成注册。

忘记用户名或密码

点击“找回用户名”或“忘记密码”，根据提示输入信息，通过注册邮箱找回用户名或重置密码。

产学合作协同育人项目平台
cxhz.hep.com.cn

账户未激活

访问http://cxhz.hep.com.cn/pwd_tool.html，根据提示进行账户激活，设置符合安全要求的新密码。未激活的账户，不能通过忘记密码功能重置密码。

项目申报

项目申报流程如下所示。立项后的项目自动开通结题权限，项目负责人可在项目到期时提交结题申请。

申报阶段：

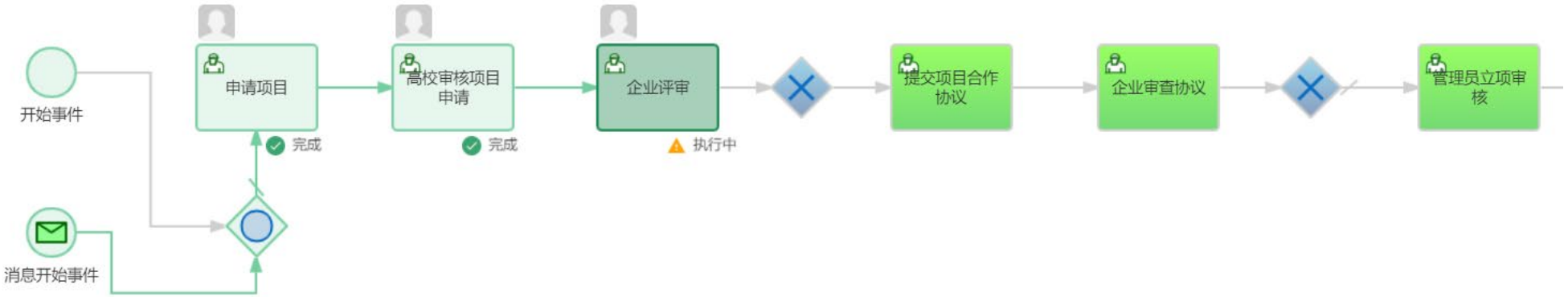

结题阶段：

项目申报

选择“产学合作”–“查看企业项目指南”，或在开始界面中点击“查看企业项目指南”，查看企业项目列表。

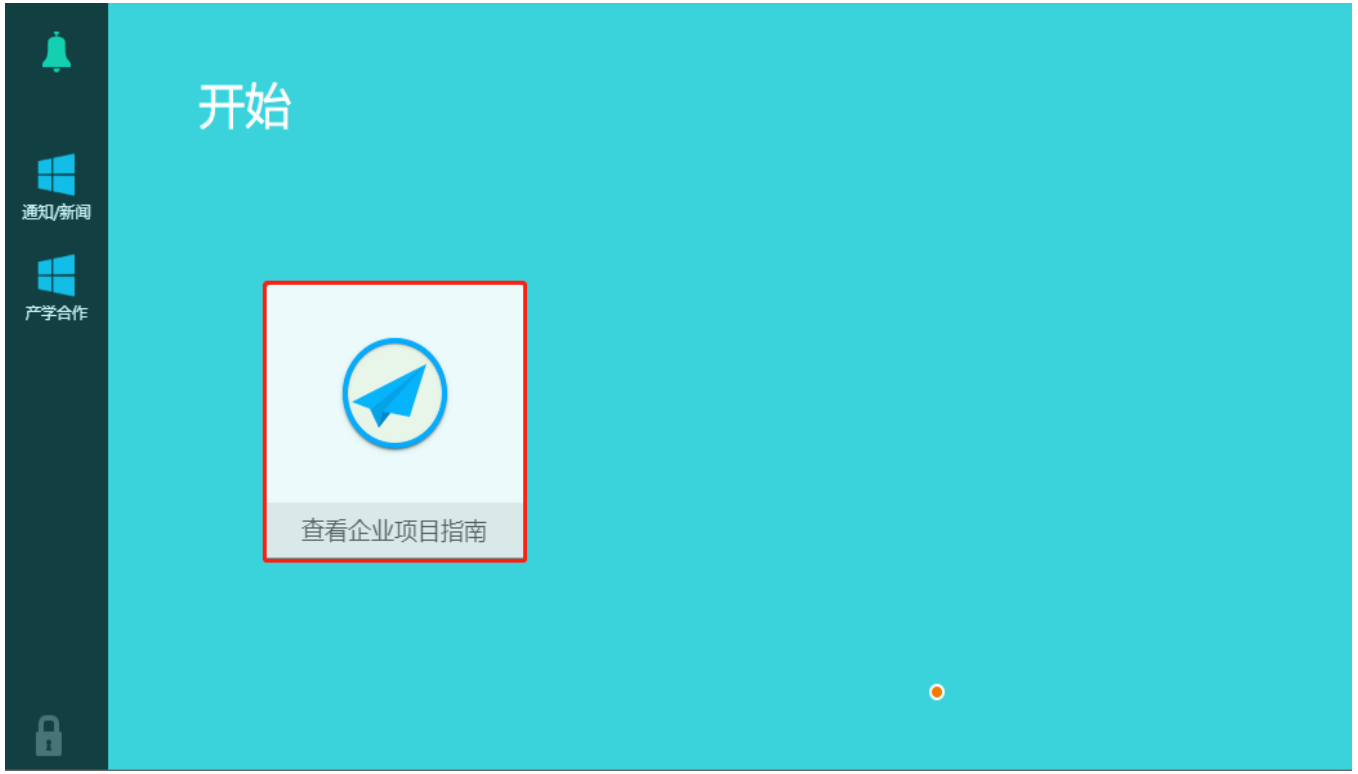

项目申报

1. 点击项目链接查看企业项目指南，下载项目申报书模板。项目指南中提供有企业联系方式。
2. 确定申报意向后，点击“申请”按钮，填写项目申请表单。
3. 可通过“企业名称”“项目名称”“项目类型”等筛选项目。

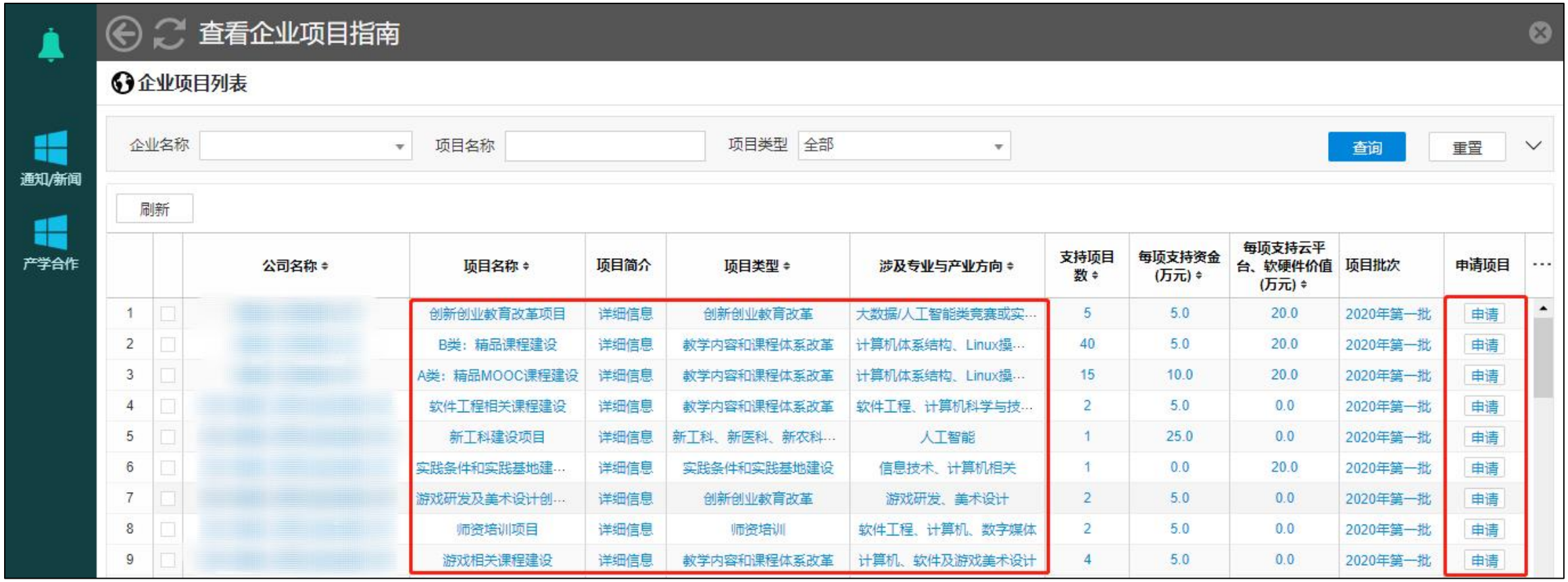

		公司名称	项目名称	项目简介	项目类型	涉及专业与产业方向	支持项目数	每项支持资金(万元)	每项支持云平台、软硬件价值(万元)	项目批次	申请项目
1			创新创业教育改革项目	详细信息	创新创业教育改革	大数据/人工智能类竞赛或实…	5	5.0	20.0	2020年第一批	申请
2			B类：精品课程建设	详细信息	教学内容和课程体系改革	计算机体系结构、Linux操…	40	5.0	20.0	2020年第一批	申请
3			A类：精品MOOC课程建设	详细信息	教学内容和课程体系改革	计算机体系结构、Linux操…	15	10.0	20.0	2020年第一批	申请
4			软件工程相关课程建设	详细信息	教学内容和课程体系改革	软件工程、计算机科学与技…	2	5.0	0.0	2020年第一批	申请
5			新工科建设项目	详细信息	新工科、新医科、新农科…	人工智能	1	25.0	0.0	2020年第一批	申请
6			实践条件和实践基地建…	详细信息	实践条件和实践基地建设	信息技术、计算机相关	1	0.0	20.0	2020年第一批	申请
7			游戏研发及美术设计创…	详细信息	创新创业教育改革	游戏研发、美术设计	2	5.0	0.0	2020年第一批	申请
8			师资培训项目	详细信息	师资培训	软件工程、计算机、数字媒体	2	5.0	0.0	2020年第一批	申请
9			游戏相关课程建设	详细信息	教学内容和课程体系改革	计算机、软件及游戏美术设计	4	5.0	0.0	2020年第一批	申请

项目申请表单

根据企业项目指南要求自拟申报题目，按要求填写项目申请表单，上传项目申报书。

说明：“项目负责人”默认为登录用户，请勿代替他人申报，以免影响立项；每位申请人仅允许有3项在研项目（已立项项目），每批次最多申请3个项目，超出申报数量的项目不予立项。

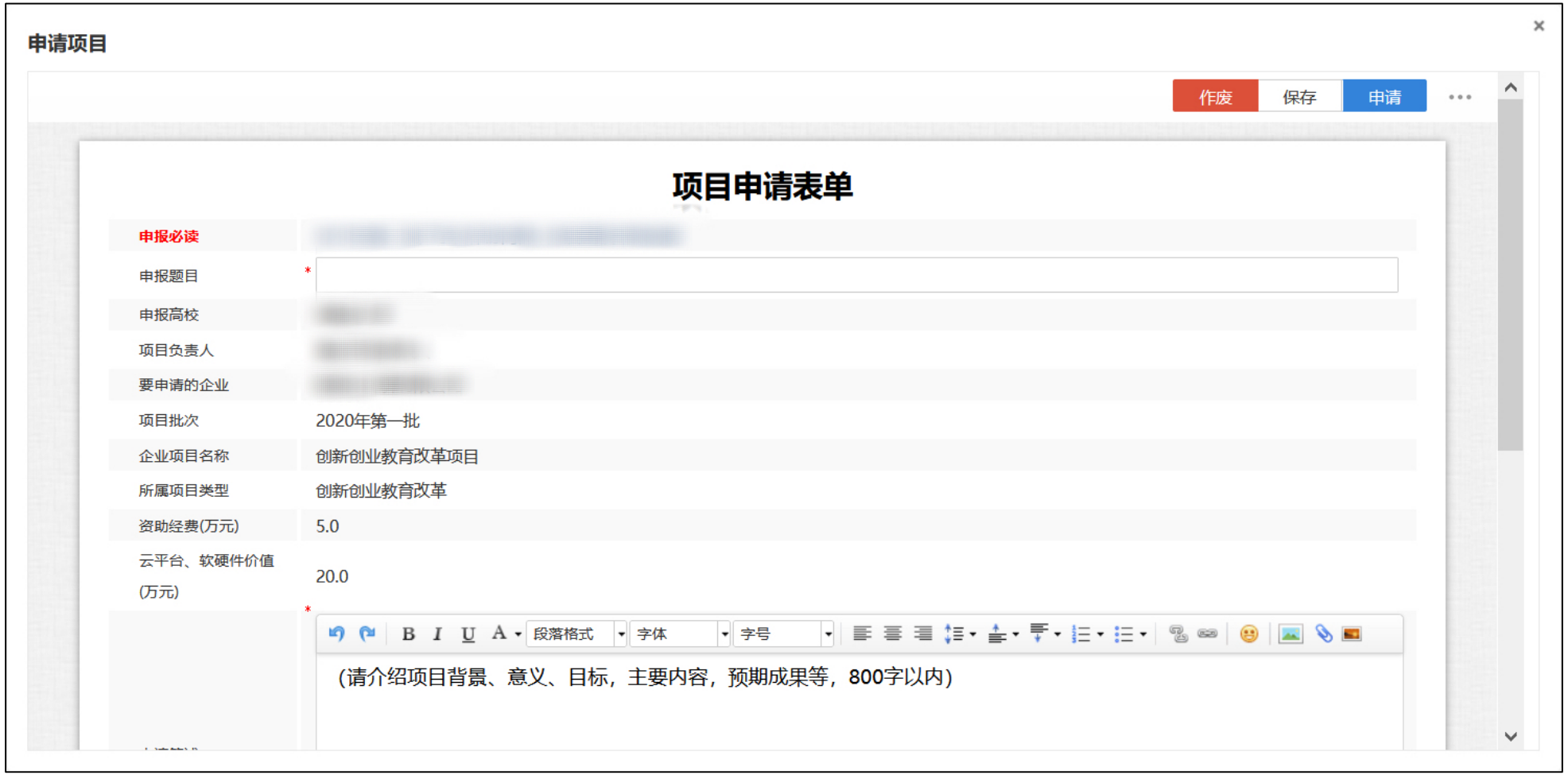

项目申请表单

项目申请表填写完成后，单击“**保存**”按钮；如确认无误，可单击“**申请**”按钮，提交企业进行审核；不再申报的项目可单击“**作废**”按钮删除。

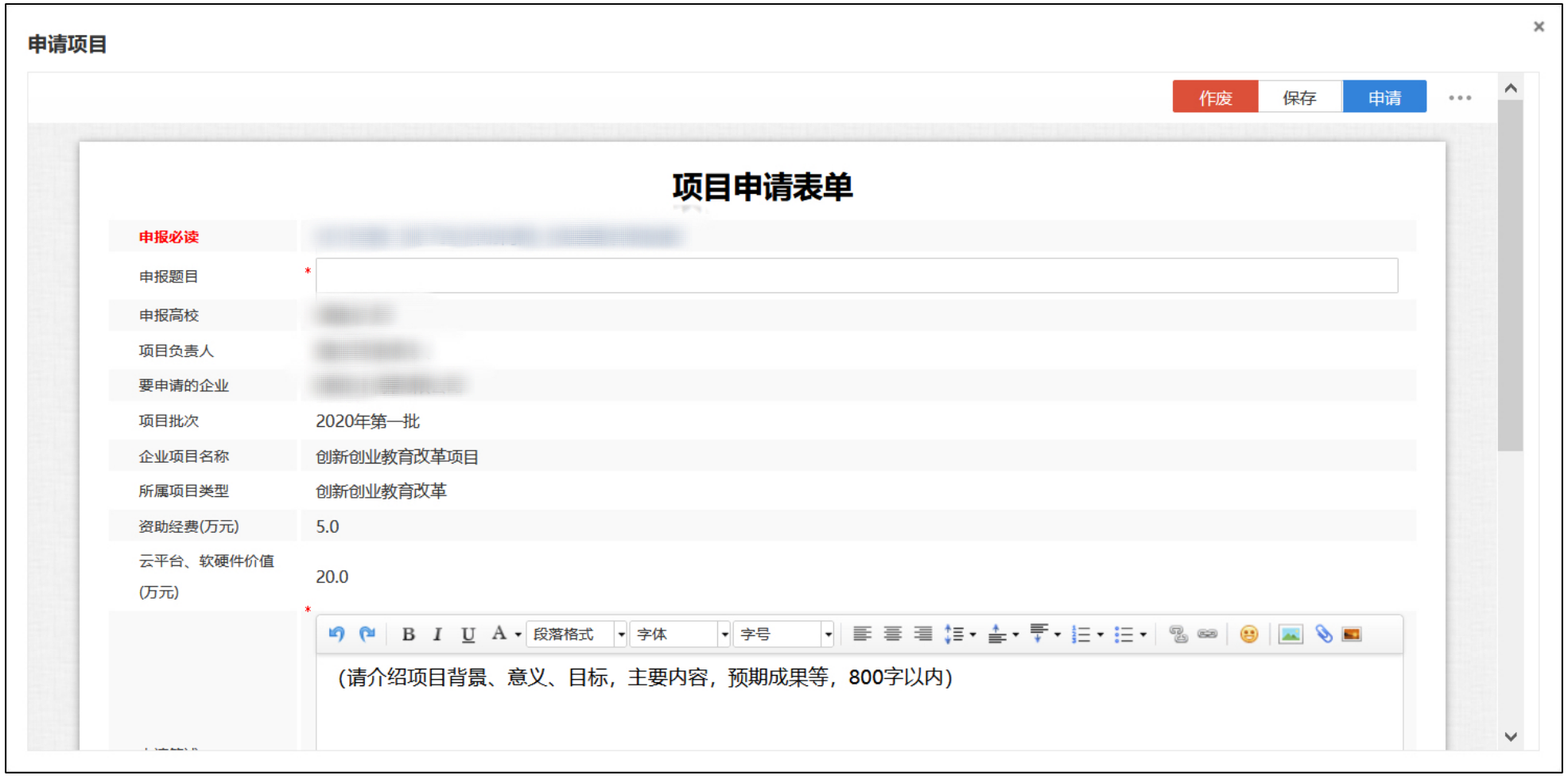

查看及申请项目

保存的项目可在“产学合作”–“管理项目申请”的“**待办**”列表中查看。点击项目标题可打开项目申请表进行编辑。单击“申请”按钮，选中项目办理人，单击“**发送**”按钮可提交项目。

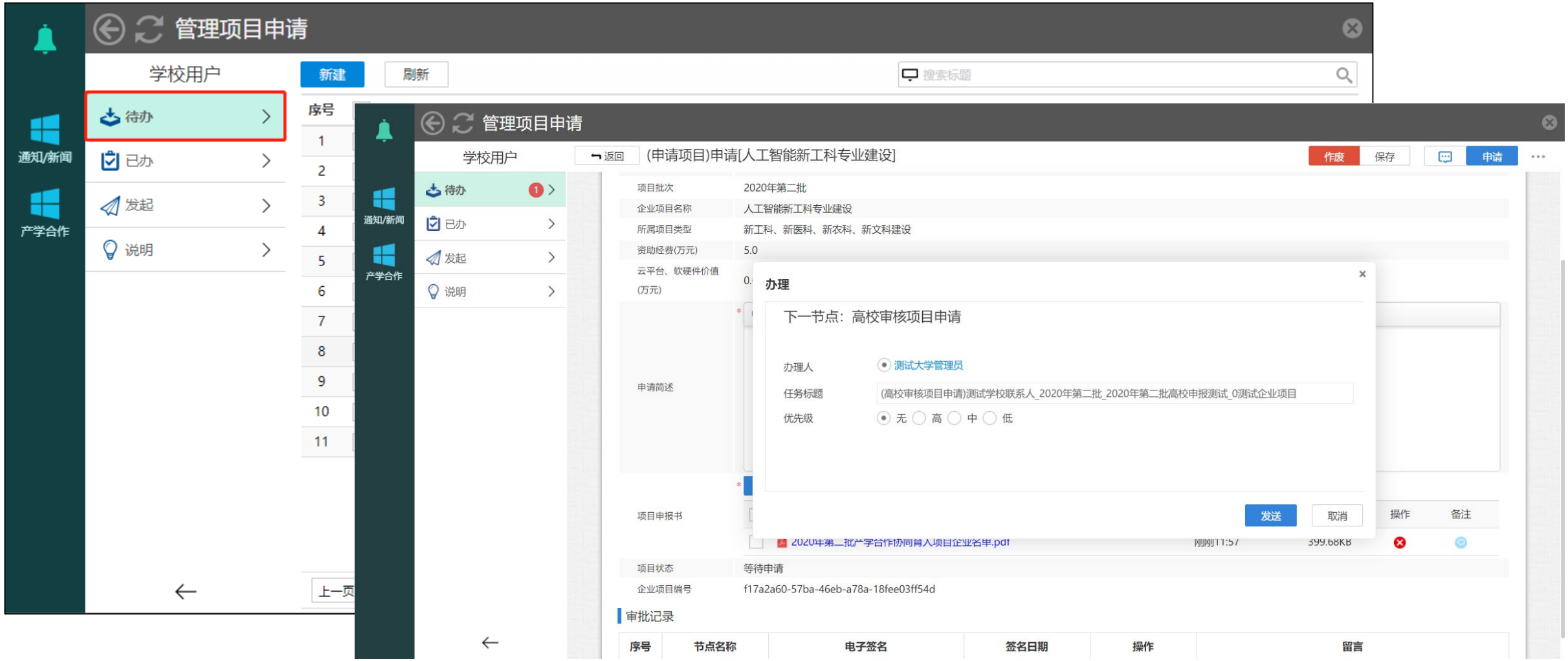

修改项目

未提交的项目申请将保留在“待办”列表中，可随时进行修改。被高校管理员退回修改的项目申请也将出现在“待办”列表中，打开申请表即可进行修改。**无须为了修改而新建项目申请。**

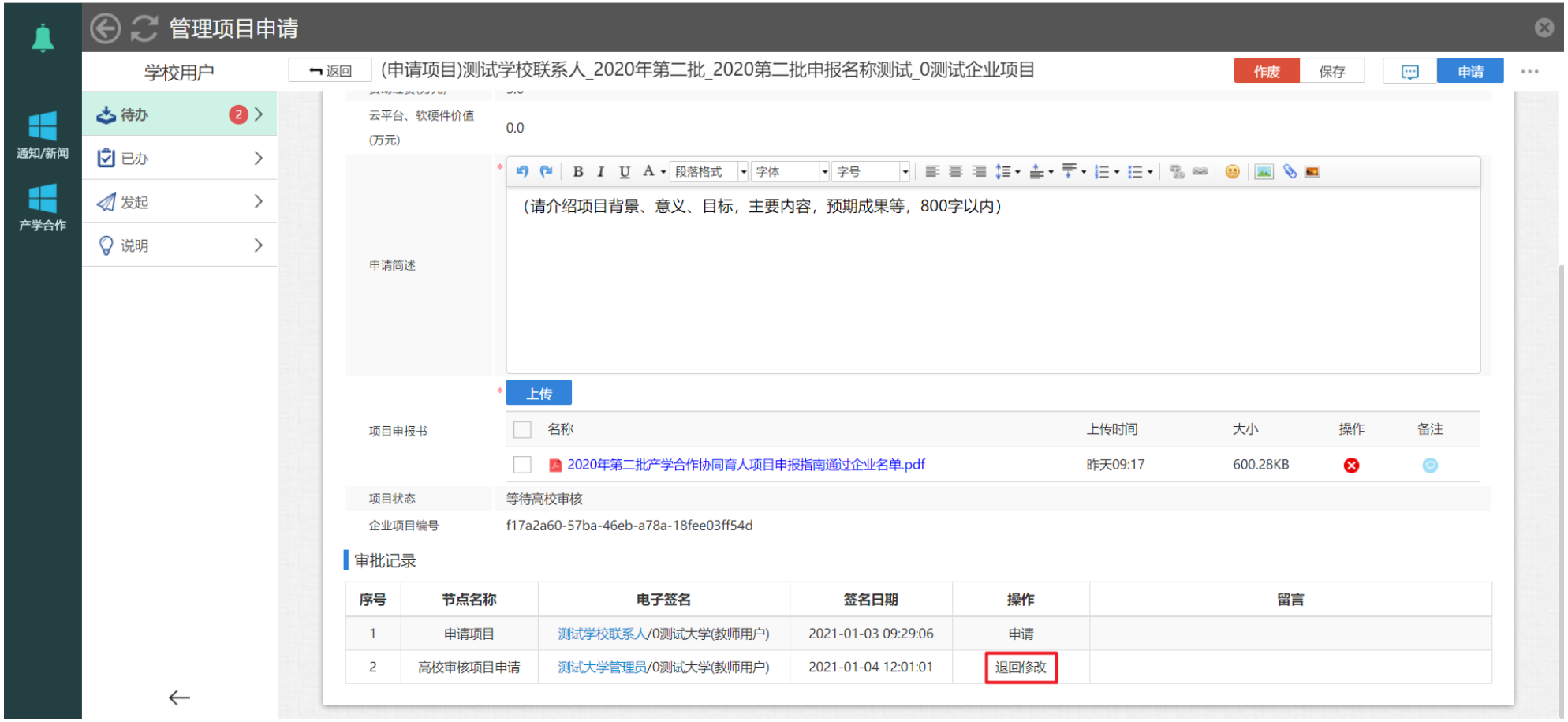

查看项目审批记录

申请后的项目将从“**待办**”列表进入“**发起**”列表，点击项目标题可打开项目申请表，查看项目审批记录。项目申报期内，未提交的项目申请可随时进行修改或删除；项目申请一旦提交，将**不允许撤回**。

跟踪项目流程

在“发起”列表中，单击项目标题右侧的**跟踪**按钮可跟踪项目审核流程。标记有“**执行中**”的图标代表项目所处位置，等待相关流程负责人审核。流程图的叉号仅为流程符号，不代表实际含义。

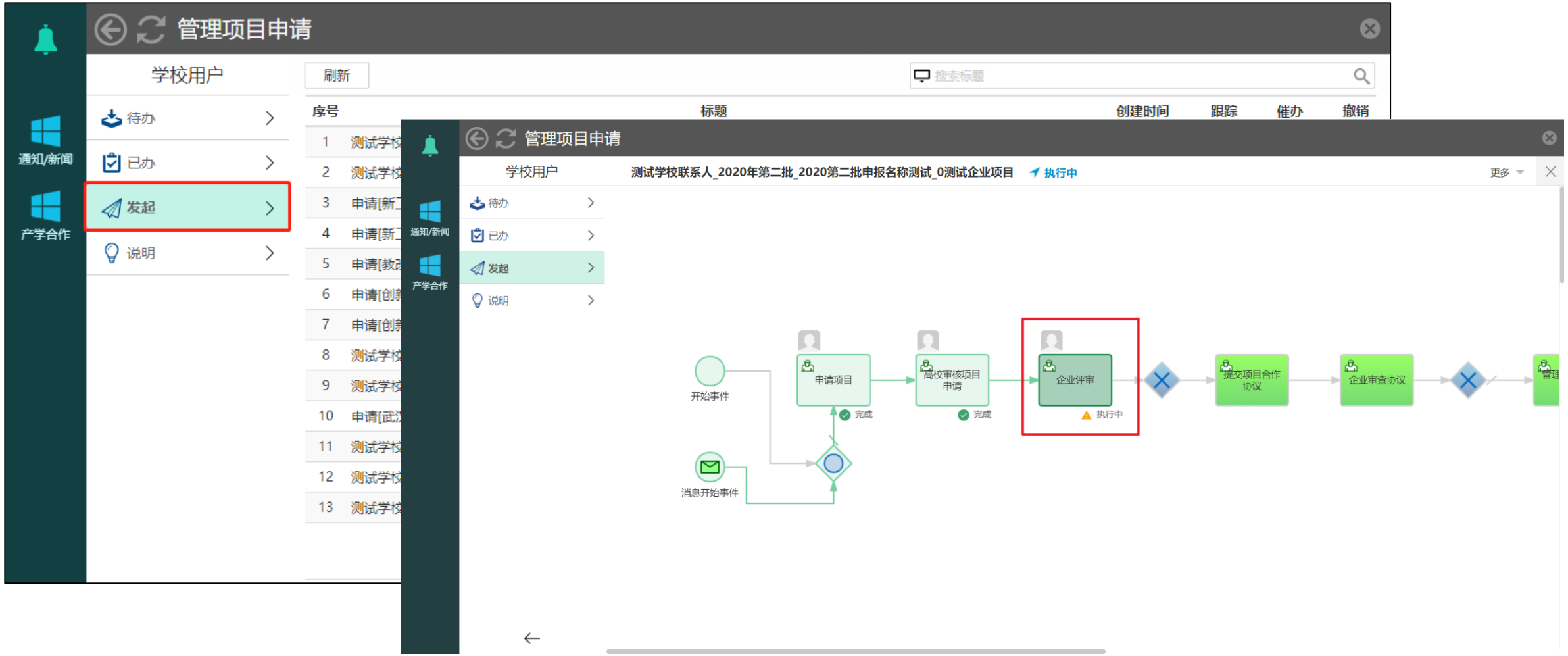

删除项目

在“待办”列表中，选中项目标题前的复选框将出现“**删除**”按钮，单击“删除”按钮可删除相应项目

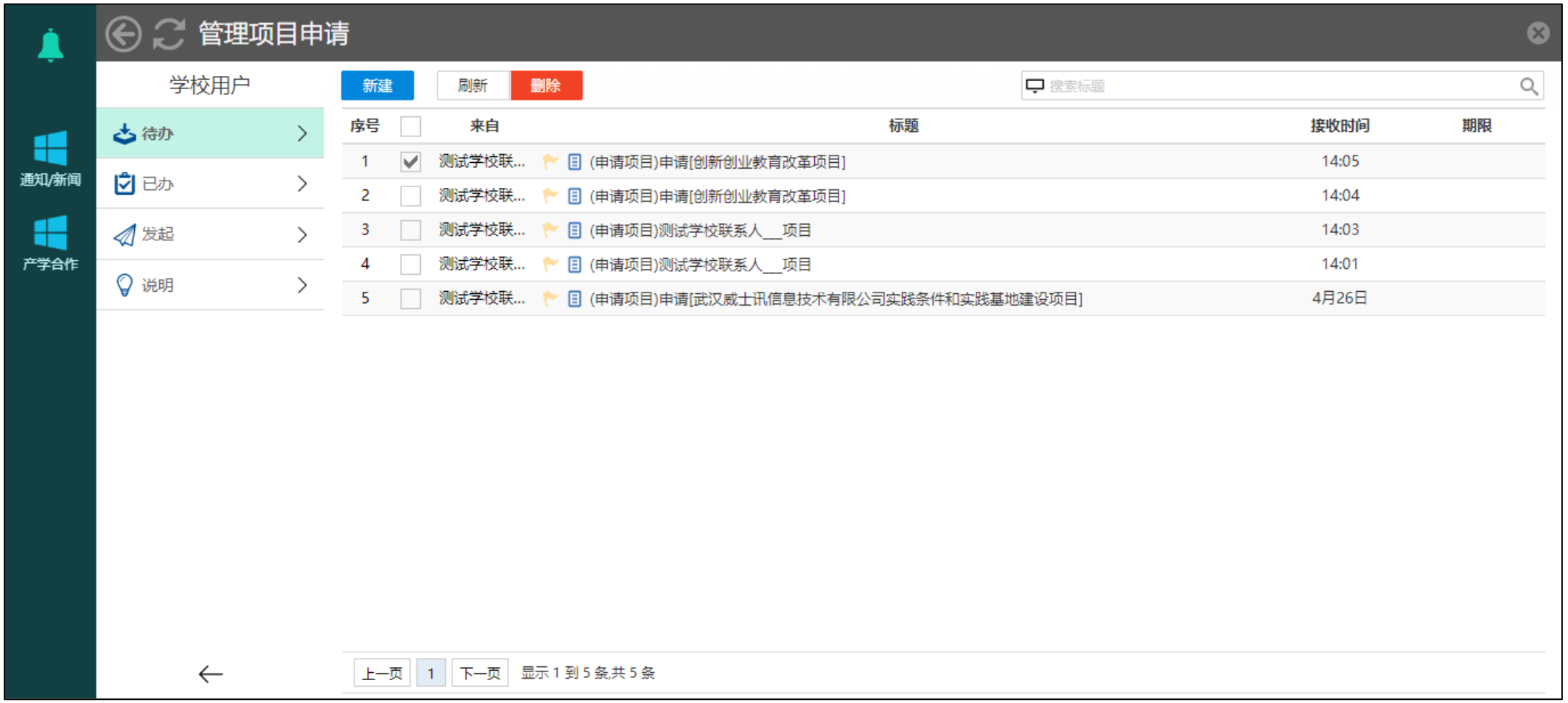

我的所有申请

选择“产学合作”–“我的所有申请”，可查看本人申请的所有项目及项目审核状态，点击相应链接可以打开项目申请表。“**等待申请**”表示项目尚未提交，“**等待高校审核**”表示项目已成功提交。

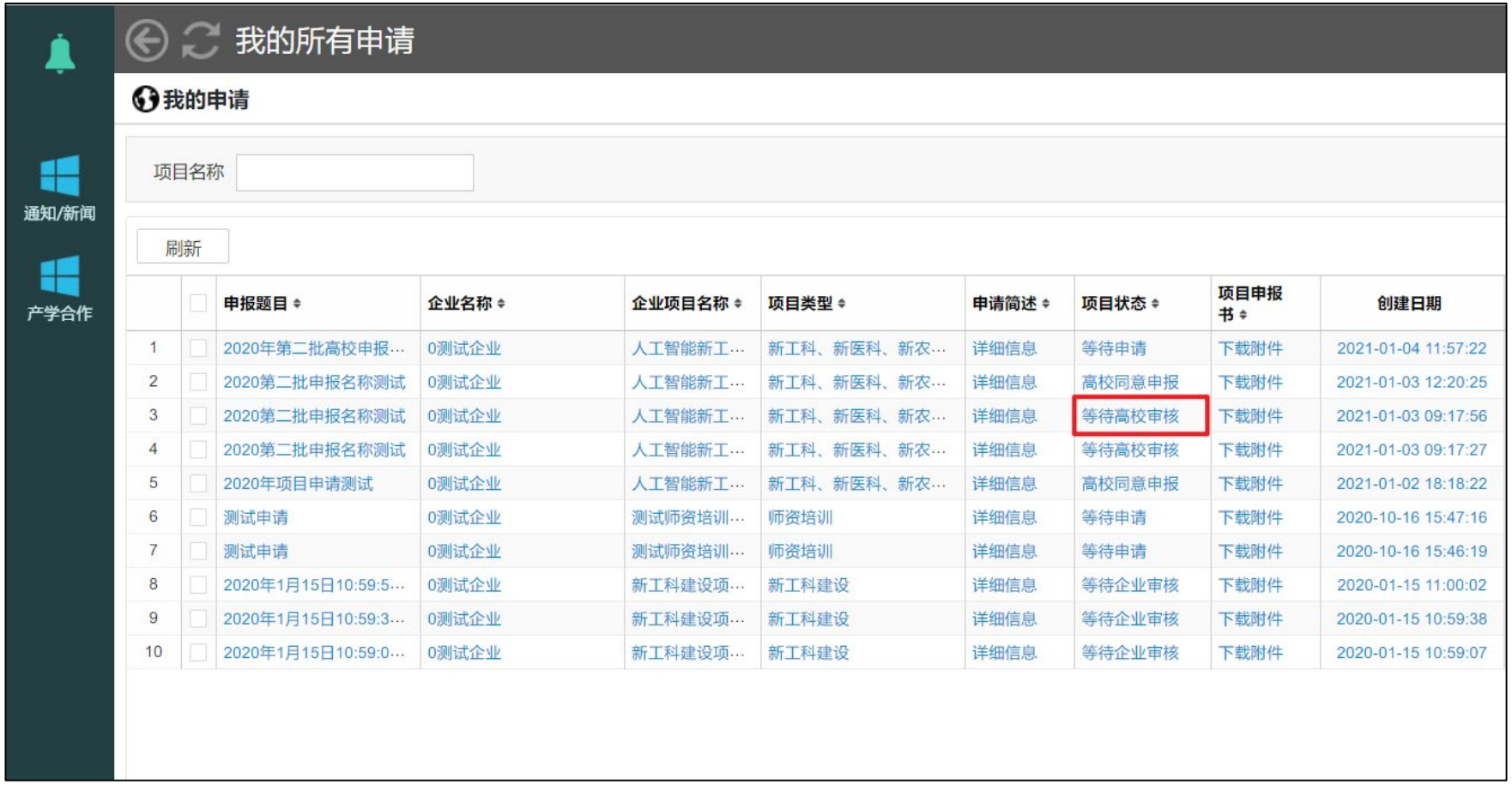

	申报题目	企业名称	企业项目名称	项目类型	申请简述	项目状态	项目申报书	创建日期
1	2020年第二批高校申报…	0测试企业	人工智能新工…	新工科、新医科、新农…	详细信息	等待申请	下载附件	2021-01-04 11:57:22
2	2020第二批申报名称测试	0测试企业	人工智能新工…	新工科、新医科、新农…	详细信息	高校同意申报	下载附件	2021-01-03 12:20:25
3	2020第二批申报名称测试	0测试企业	人工智能新工…	新工科、新医科、新农…	详细信息	等待高校审核	下载附件	2021-01-03 09:17:56
4	2020第二批申报名称测试	0测试企业	人工智能新工…	新工科、新医科、新农…	详细信息	等待高校审核	下载附件	2021-01-03 09:17:27
5	2020年项目申请测试	0测试企业	人工智能新工…	新工科、新医科、新农…	详细信息	高校同意申报	下载附件	2021-01-02 18:18:22
6	测试申请	0测试企业	测试师资培训…	师资培训	详细信息	等待申请	下载附件	2020-10-16 15:47:16
7	测试申请	0测试企业	测试师资培训…	师资培训	详细信息	等待申请	下载附件	2020-10-16 15:46:19
8	2020年1月15日10:59:5…	0测试企业	新工科建设项…	新工科建设	详细信息	等待企业审核	下载附件	2020-01-15 11:00:02
9	2020年1月15日10:59:3…	0测试企业	新工科建设项…	新工科建设	详细信息	等待企业审核	下载附件	2020-01-15 10:59:38
10	2020年1月15日10:59:0…	0测试企业	新工科建设项…	新工科建设	详细信息	等待企业审核	下载附件	2020-01-15 10:59:07

常用文件下载

选择“产学合作”–“常用文件下载”，可查看及下载项目相关文件。

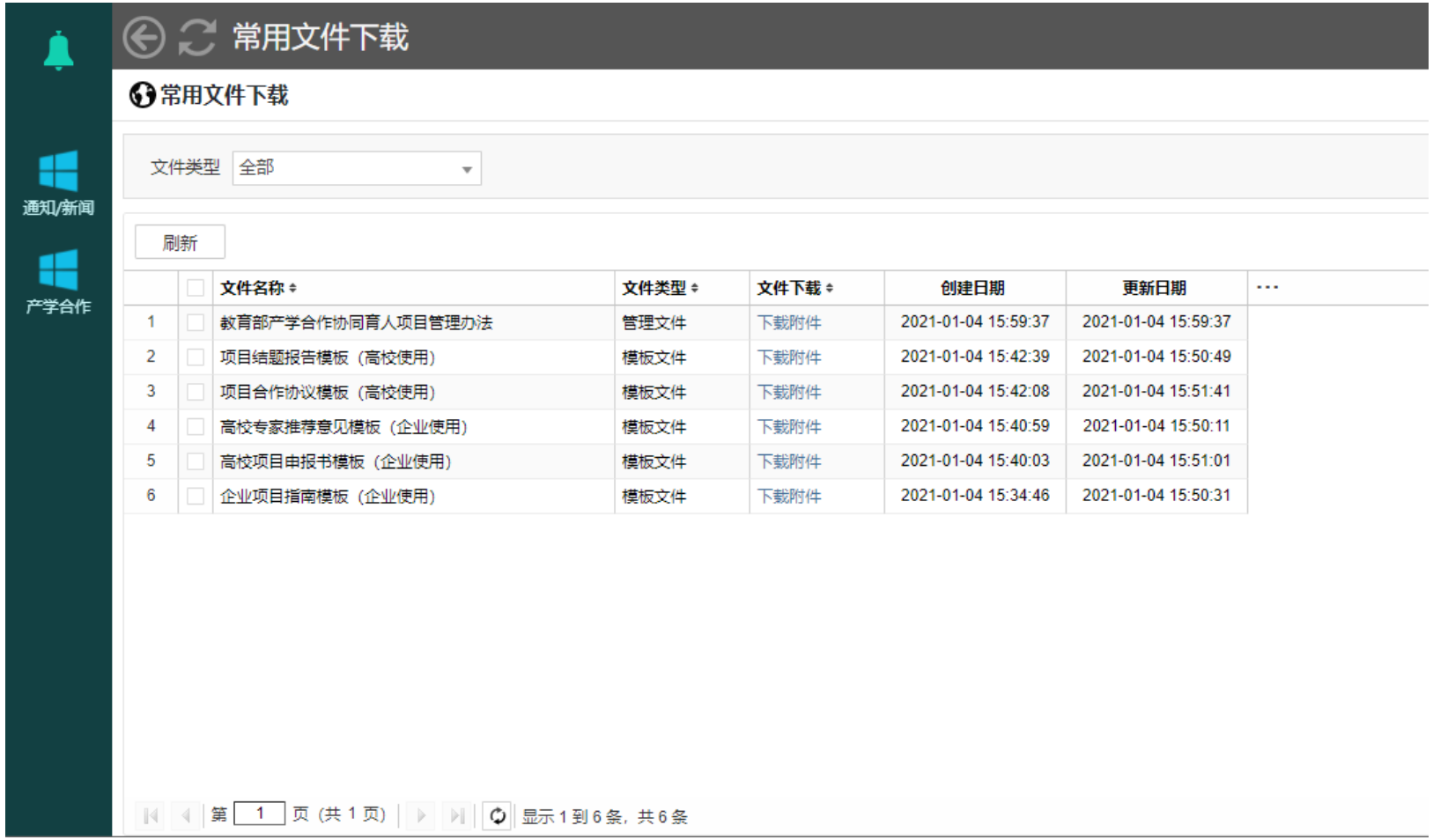

	文件名称	文件类型	文件下载	创建日期	更新日期
1	教育部产学合作协同育人项目管理办法	管理文件	下载附件	2021-01-04 15:59:37	2021-01-04 15:59:37
2	项目结题报告模板（高校使用）	模板文件	下载附件	2021-01-04 15:42:39	2021-01-04 15:50:49
3	项目合作协议模板（高校使用）	模板文件	下载附件	2021-01-04 15:42:08	2021-01-04 15:51:41
4	高校专家推荐意见模板（企业使用）	模板文件	下载附件	2021-01-04 15:40:59	2021-01-04 15:50:11
5	高校项目申报书模板（企业使用）	模板文件	下载附件	2021-01-04 15:40:03	2021-01-04 15:51:01
6	企业项目指南模板（企业使用）	模板文件	下载附件	2021-01-04 15:34:46	2021-01-04 15:50:31